
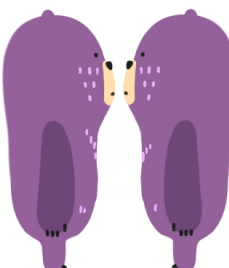



การออกแบบคาแรกเตอร์

EXERCISE 07: ฝึกสร้างเครื่องมือในการอ้างอิงบุคลิกเฉพาะตัวของคาแรกเตอร์ได้อย่างมีประสิทธิภาพ

หัวข้อเนื้อหา: คาแรกเตอร์ชิต	วัตถุประสงค์: สร้างเครื่องมือในการอ้างอิงบุคลิกเฉพาะตัวของคาแรกเตอร์ได้อย่างมีประสิทธิภาพ
โจทย์: ให้นักศึกษาวาดภาพคาแรกเตอร์ของตัวเองสำหรับใช้อ้างอิงในประเด็นต่างๆ ให้ถูกต้อง ชัดเจนและสวยงาม	

<p>ข้อมูลพื้นฐานของตัวคาแรกเตอร์</p> <p>ชื่อ-สกุล..... Willy Bear.....</p> <p>เพศ...ชาย...อายุ...3 ปี...ศาสนา.....-</p> <p>น้ำหนัก...90...ส่วนสูง...120...กรุปเลือด...-</p> <p>เชื้อชาติ...ไทย...สัญชาติ...ไทย.....</p> <p>ภูมิลำเนา...ไทย...อาชีพ.....-</p> <p>นิสัยส่วนตัว/เสีย...มีความเมตตา พุดเพราะ</p> <p>เป้าหมายของชีวิต...อยากมีส่วนต่อไม่เป็นที่ของตัวเอง</p> <p>ฉากสำคัญ...ป่าหิมะ ฝนตก.....</p>				
<p>กฎการสร้าง (Define Rules)</p> <p>ลายเส้น</p> <ul style="list-style-type: none"> โค้งมน <p>สี</p> <ul style="list-style-type: none"> Split complementary <p>อื่นๆ</p> <ul style="list-style-type: none"> 	 <p>รูปร่างด้านเฉียง 45</p>	 <p>รูปร่างด้านหน้าตรง</p>	 <p>รูปร่างด้านหลัง</p>	 <p>รูปร่างด้านซ้าย/ขวา</p>
	 <p>ใบหน้าแสดงความสุข</p>	 <p>ใบหน้าแสดงเศร้า</p>	 <p>ใบหน้าแสดงความโกรธ</p>	 <p>ใบหน้าแสดงความกลัว</p>

ความคิดเห็นและข้อเสนอแนะ.....

การออกแบบคาแรกเตอร์

EXERCISE 07: ฝึกสร้างเครื่องมือในการอ้างอิงบุคลิกเฉพาะตัวของคาแรกเตอร์

หัวข้อเนื้อหา: คาแรกเตอร์ชิต	วัตถุประสงค์: สร้างเครื่องมือที่มีประสิทธิภาพในการอ้างอิงบุคลิกเฉพาะตัวของคาแรกเตอร์ได้
โจทย์: ให้นักศึกษาวาดภาพคาแรกเตอร์ของตัวเองสำหรับใช้อ้างอิงในประเด็นต่างๆ ให้ถูกต้อง ชัดเจนและสวยงาม	

<p>ข้อมูลพื้นฐานของตัวคาแรกเตอร์</p> <p>ชื่อ-สกุล..... Willy Bear.....</p> <p>เพศ.....ชาย.....อายุ.....3 ปี.....ศาสนา.....-</p> <p>น้ำหนัก.....90.....ส่วนสูง.....120.....กรุปเลือด.....-</p> <p>เชื้อชาติ.....ไทย.....สัญชาติ.....ไทย.....</p> <p>ภูมิลำเนา.....ไทย.....อาชีพ.....-</p> <p>นิสัยส่วนตัว/เสีย.....มีความเมตตา พุดเพราะ.....</p> <p>เป้าหมายของชีวิต.....อยากมีส่วนดอกไม้เป็นของตัวเอง.....</p> <p>ฉากสำคัญ.....ป่าหิมะ ฝนตก.....</p>	
<p>ท่าทางคาแรกเตอร์#1 (Character Pose#1)</p> <p>ท่าทางคาแรกเตอร์#2 (Pose#2)</p> <p>ส่วนประกอบหลัก (Element of Design#1)</p> <p>ส่วนประกอบรอง (Element of Design#2)</p>	
<p>กฎการสร้าง (Define Rules)</p> <p>ลายเส้น</p> <ul style="list-style-type: none"> • โค้งมน • • <p>สี</p> <ul style="list-style-type: none"> • Split complementary • • <p>อื่นๆ</p> <ul style="list-style-type: none"> • 	<p>ระดับความสูงของตัวคาแรกเตอร์</p>
	<p>ฉาก</p>

ความคิดเห็นและข้อเสนอแนะ.....

การออกแบบคาแรคเตอร์




EXERCISE 08: ฝึกสร้างเครื่องมือในการอ้างอิงบุคลิกเฉพาะตัวของคาแรคเตอร์ (ต่อ)

หัวข้อเนื้อหา: ตัวอย่างการนำคาแรคเตอร์ไปใช้งาน	วัตถุประสงค์: สร้างเครื่องมือในการอ้างอิงบุคลิกเฉพาะตัวของคาแรคเตอร์ได้อย่างมีประสิทธิภาพ
โจทย์: ให้นักศึกษาวาดภาพคาแรคเตอร์ของตัวเองสำหรับใช้อ้างอิงในประเด็นต่างๆ ให้ถูกต้อง ชัดเจนและสวยงาม	

<p>ข้อมูลพื้นฐานของตัวคาแรคเตอร์</p> <p>ชื่อ-สกุล..... Willy Bear.....</p> <p>เพศ.....ชาย.....อายุ.....3 ปี.....ศาสนา.....-.....</p> <p>น้ำหนัก.....90..ส่วนสูง.....120..กรุปเลือด.....-.....</p> <p>เชื้อชาติ.....ไทย.....สัญชาติ.....ไทย.....</p> <p>ภูมิลำเนา.....ไทย.....อาชีพ.....-.....</p> <p>นิสัยส่วนตัว/เสีย.....มีความเมตตา.....พูดเพราะ.....</p> <p>เป้าหมายของชีวิต.....อยากมีส่วนต่อไม่เป็นของตัวเอง.....</p> <p>ฉากสำคัญ.....ป่าหิมะ, ฝนตก.....</p>	
<p>กฎการสร้าง (Define Rules)</p> <p>ลายเส้น</p> <ul style="list-style-type: none">โค้งมน..... <p>สี</p> <ul style="list-style-type: none">spirit.complementary..... <p>อื่นๆ</p> <ul style="list-style-type: none"> 	 <p>ตัวอย่างที่ 1 งาน..... กระเป๋าผ้า.....</p>
	 <p>ตัวอย่างที่ 2 งาน..... ผลิตภัณฑ์ครีม.....</p>

ความคิดเห็นและข้อเสนอแนะ.....

หัวข้อเนื้อหา: ตัวอย่างการนำคาแรคเตอร์ไปใช้งาน	วัตถุประสงค์: สร้างเครื่องมือที่มีประสิทธิภาพในการอ้างอิงบุคลิกเฉพาะตัวของคาแรคเตอร์ได้
โจทย์: ให้นักศึกษาวาดภาพคาแรคเตอร์ของตัวเองสำหรับใช้อ้างอิงในประเด็นต่างๆ ให้ถูกต้อง ชัดเจนและสวยงาม	

<p>ข้อมูลพื้นฐานของตัวคาแรคเตอร์</p> <p>ชื่อ-สกุล..... Willy Bear.....</p> <p>เพศ.....ชาย.....อายุ.....3 ปี.....ศาสนา.....-.....</p> <p>น้ำหนัก.....90.....ส่วนสูง.....120.....กรุปเลือด.....-.....</p> <p>เชื้อชาติ.....ไทย.....สัญชาติ.....ไทย.....</p> <p>ภูมิลำเนา.....ไทย.....อาชีพ.....-.....</p> <p>นิสัยส่วนตัว/เสีย.....มีความเมตตา.....พูดเพราะ.....</p> <p>เป้าหมายของชีวิต.....อยากมีสวนดอกไม้เป็นของตัวเอง.....</p> <p>ฉากสำคัญ.....ป่าหิมะ.....ฝนตก.....</p>		
<p>กฎการสร้าง (Define Rules)</p> <p>ลายเส้น</p> <ul style="list-style-type: none">โค้งมน..... <p>สี</p>  <p>อื่นๆ</p> <ul style="list-style-type: none"> 	 <p>ตัวอย่างที่ 3 งาน..... ร่ม</p>	 <p>ตัวอย่างที่ 4 งาน..... ซองขนม</p>

ความคิดเห็นและข้อเสนอแนะ.....