

การออกแบบคาแรกเตอร์

EXERCISE 5: ฝึกวาดผมและทรงผมให้กับตัวละคร

ให้นักศึกษาฝึกสังเกตภาพตัวอย่าง และวาดภาพ/เขียนข้อความให้สมบูรณ์ครบถ้วน



M-shaped





Rectangular



Oval



Triangular







ชื่อ..... สกุล..... รหัส นศ. หมู่เรียน.....

การออกแบบคาแรกเตอร์

EXERCISE 5: ฝึกวาดผมและทรงผมให้กับตัวละคร

ให้นักศึกษาฝึกสังเกตภาพตัวอย่าง และร่างภาพตามให้สมบูรณ์และครบถ้วน







ชื่อ..... สกุล..... รหัส นศ. หมู่เรียน.....

การออกแบบคาแรกเตอร์

EXERCISE 5: ฝึกวาดผมและทรงผมให้กับตัวละคร

ให้นักศึกษาฝึกสังเกตภาพตัวอย่าง พร้อมกับร่างภาพและลงสีเส้นให้สมบูรณ์

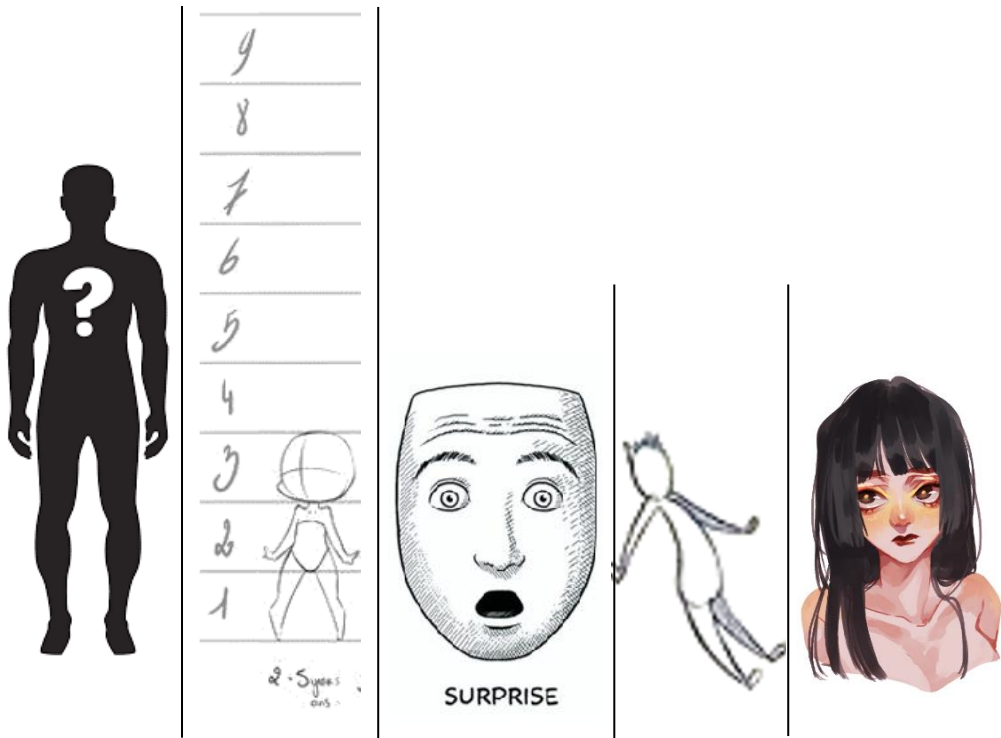


ชื่อ..... สกุล..... รหัส นศ. หมู่เรียน.....

การออกแบบคาแรกเตอร์

EXERCISE 5: ฝึกวาดผมและทรงผมให้กับตัวละคร

ให้นัก. นำส่วนประกอบที่กำหนดมาบูรณาการให้เกิดเป็นภาพตัวละครที่สมบูรณ์



..... + + + + =

ชื่อตัวละคร สัดส่วนที่ใช้ ใบหน้าแสดงอารมณ์ ท่าทางที่แสดงออก ทรงผม ตัวละคร (เป็นใคร) กำลัง (ทำอะไร) อยู่ (ที่ไหน) และแสดงออกต่อเหตุการณ์นี้ (อย่างไร)

ชื่อ..... สกุล..... รหัส นศ. หมู่เรียน.....